


**ABECEDA** (obtahuj jednotlivá písmena a pojmenuj je )

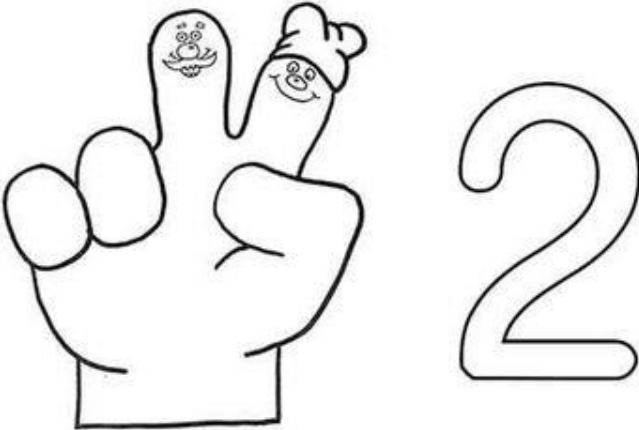


**OBTAHUJ ČÍSLICI 1 (1 PRST )**



A grid of 36 dashed outlines of the number '1' for tracing practice, arranged in 4 rows and 9 columns.

OBTAHUJ ČÍSLICI 2 ( 2 PRSTY )




2 2 2 2 2 2 2 2

2 2 2 2 2 2 2 2

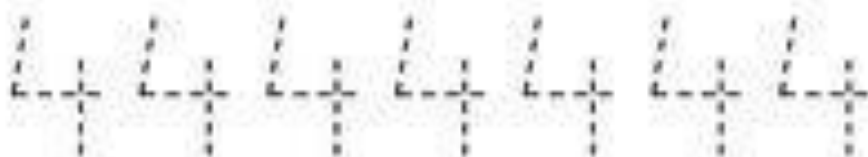
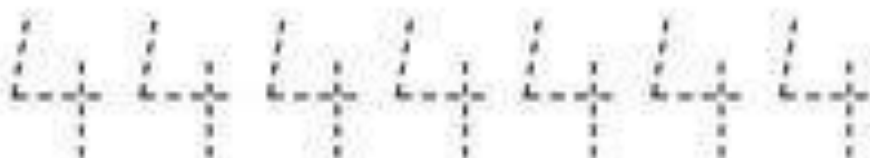
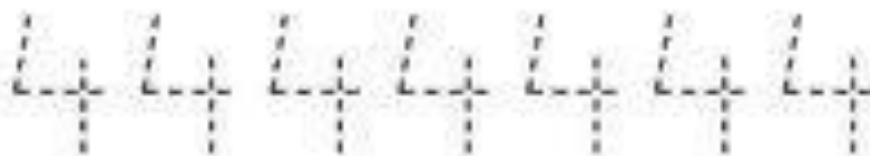
2 2 2 2 2 2 2 2

2 2 2 2 2 2 2 2

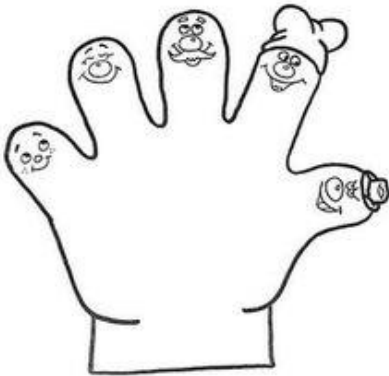
**OBTAHUJ ČÍSLICI 3 ( 3 PRSTY )**



OBTAHUJ ČÍSLICI 4 ( 4 PRSTY )



**OBTAHUJ ČÍSLICI 5 ( 5 PRSTŮ )**



5	5	5	5	5	5	5
5	5	5	5	5	5	5
5	5	5	5	5	5	5
5	5	5	5	5	5	5

## VYLUŠTI OSMISMĚRKU A SLOVA OPIŠ NA LINKU

Když v následujících mřížkách zaškrtnete slova napsaná vlevo, můžete si přečíst zbytek tajenky (rozluštění hádanky). Slova zaškrťávejte pouze svisle a vodorovně.

AUTO      RAJČE  
BOB      ROTA  
BOTY      RUB  
ČOČKA    RUKA  
JAKUB    RYBY  
KAČER

R	A	J	Č	E	O
Č	K	A	Č	E	R
R	U	K	A	R	Y
U	A	U	T	O	B
B	O	B	O	T	Y
Č	O	Č	K	A	I

Dvě kukačky sedí vedle sebe, jedna druhou však nevidí. Co je to?

---

---

---

---

